Монтажная схема УОСВ ТОПАЭРО 6 long ПР

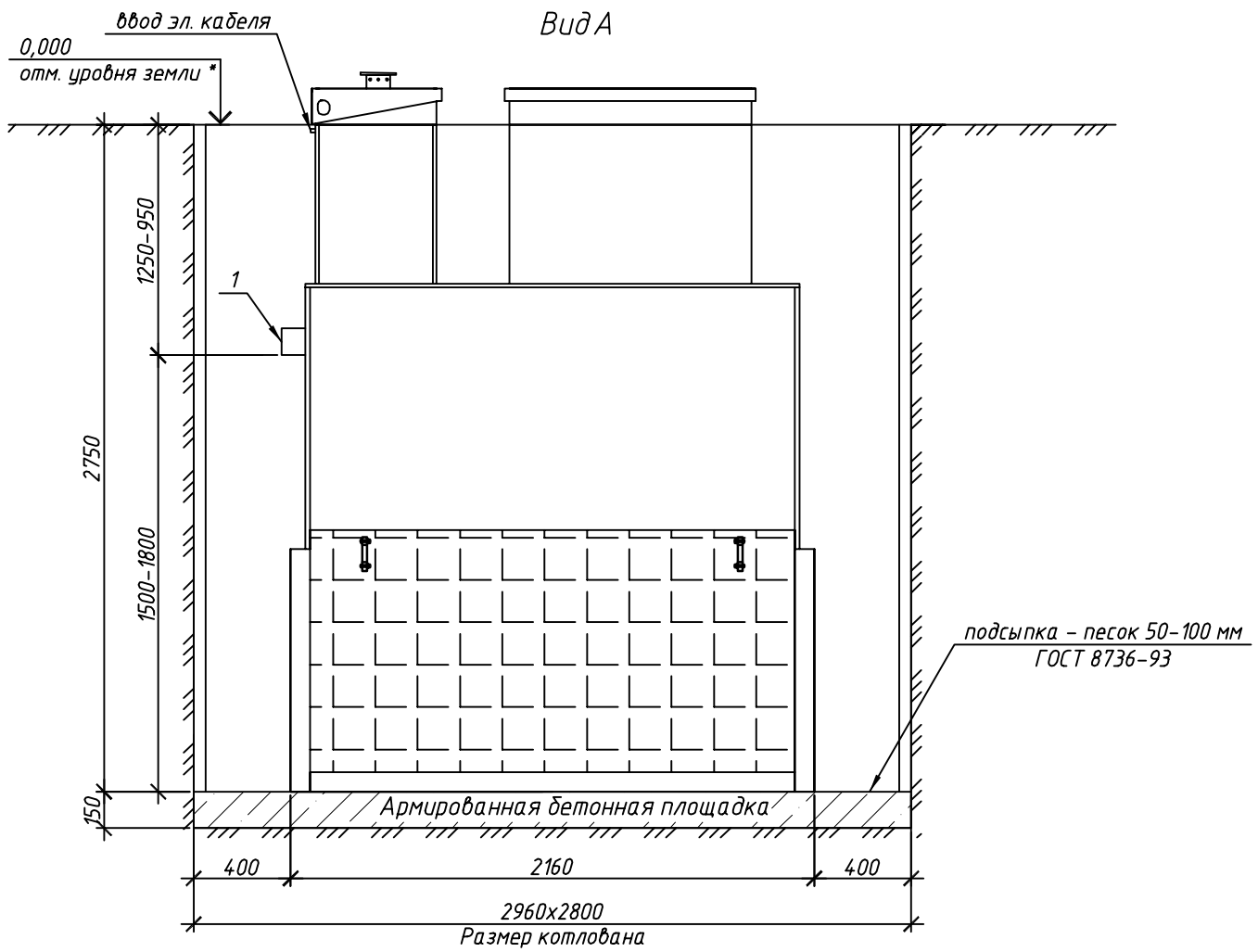

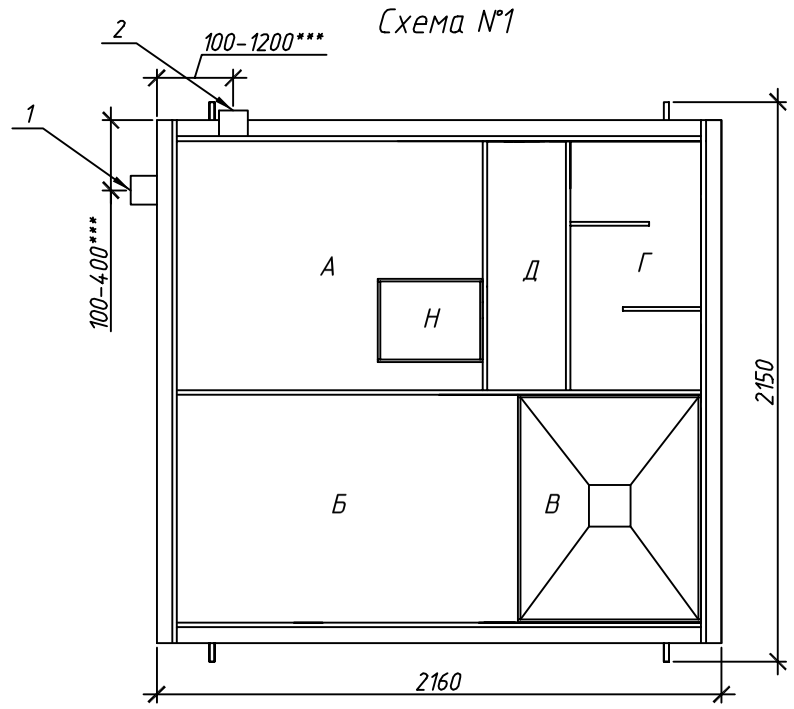

Обозначение камер

Приёмная камера	А
Камера аэротенка	Б
Вторичный успокоитель	В
Отстойник коридорного типа	Г
Стабилизатор активного ила	Д
Накопительная ёмкость для насоса	Н

Габаритные размеры УОСВ ТОПАЭРО 6 long ПР **

Длина	2160 мм
Ширина	2150 мм
Высота	3000 мм
Вес	820 кг

1,2-варианты входа стоков (ввод трубы монтируется при ш/м, либо по желанию заказчика, в соответствии с размерами указанными на данной монтажной схеме на заводе изготовителя)

Выход чистой воды (труба ПП⌀32) монтируется по месту, в любую сторону по усмотрению заказчика.

Пояснение к схеме №1

	От дна установки до нижнего края трубы		От поверхности грунта до нижнего края трубы	
	min	max	min	max
Вход	1500	1800	950	1250
Выход	2150	2700	50	600

План на отм. +3.000

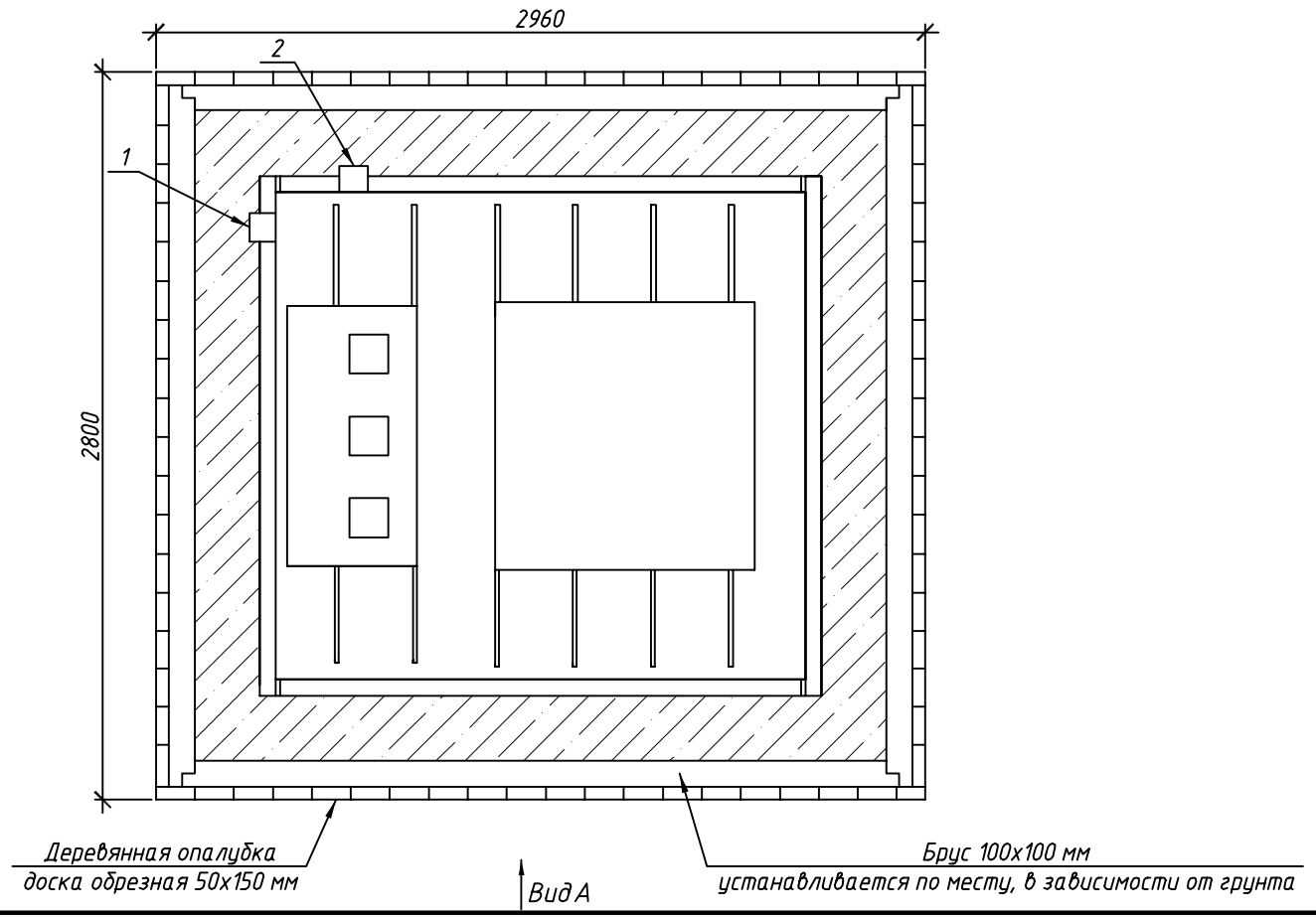

Монтажные и земляные работы проводить согласно СНиП 2.04.03-85 "Канализация.Наружные сети и сооружения".

ПРИ МОНТАЖЕ ОБРАТИТЬ ОСОБОЕ ВНИМАНИЕ
Разработку котлована и монтаж станции производить при условии соблюдения правил техники безопасности проведения работ, с соблюдением требований действующей нормативной документации. Монтаж станции производить на армированную бетонную площадку с песчаной подсыпкой, станцию не подвергать ударам, обсыпку производить вместе с заливкой одновременно для компенсации внутреннего и внешнего давления.

Перед установкой станции на фундаментную плиту произвести подсыпку – песок 50-100мм ГОСТ 8736-93

* При определении отметки уровня земли предусмотреть будущее благоустройство участка, возможные ландшафтные работы (которые могут привести к изменению отметки уровня земли)

**Производитель может изменить габариты продукции без уведомления.

***При выполнении врезки учесть внутренний конструктив станции.

Расход песка – не менее 9.5 м³, расход воды – не менее 8.5 м³

Изм.	Кол.уч.	Лист	N док.	Подп.	Дата	ООО ПО ТОПОЛ-ЭКО		
						Локальные очистные сооружения V= 6 м³/сут	Стадия	Лист: 1	Листов
						УОСВ ТОПАЭРО 6 long ПР	ООО ПО "ТОПОЛ-ЭКО"	

Формат А2