Монтажная схема ОТП-2 long

Вид сбоку

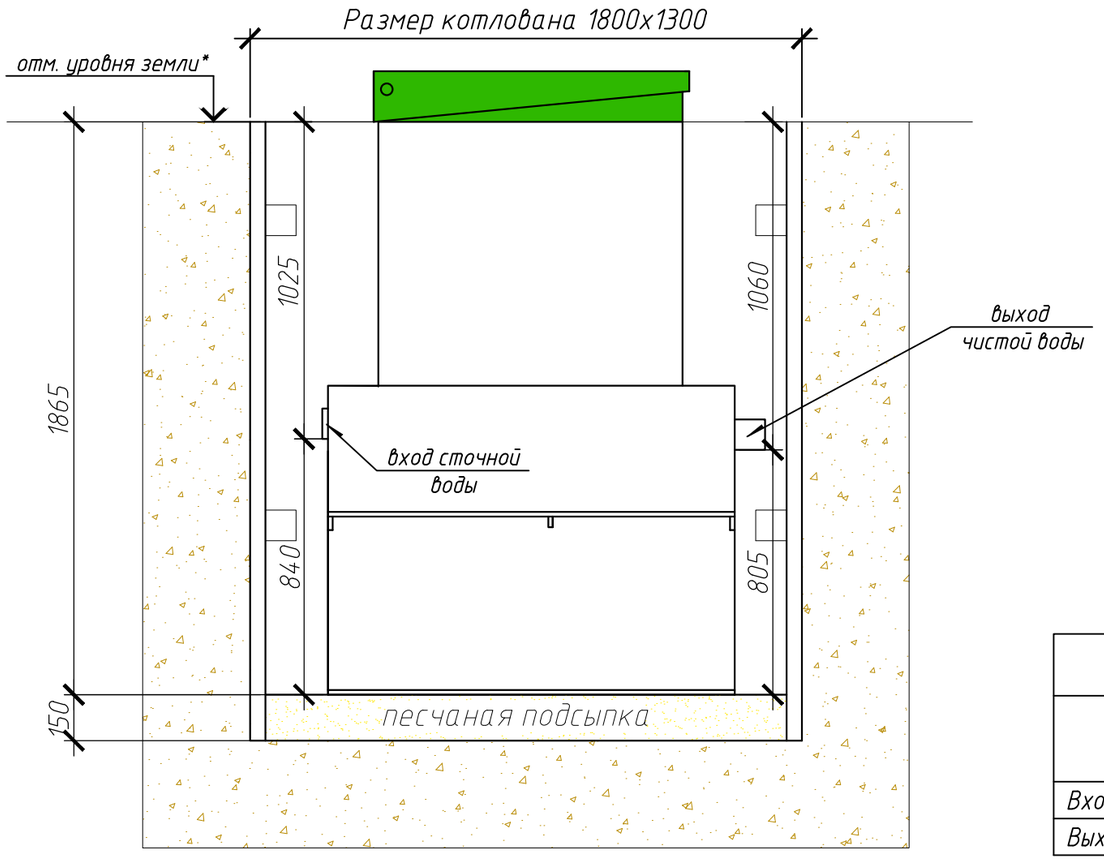

Схема №1

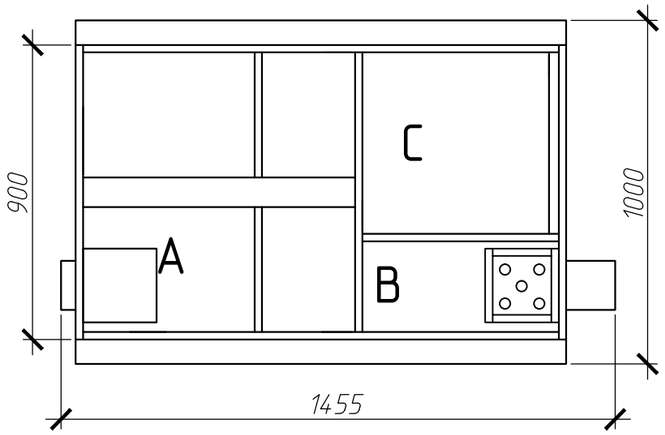

Габаритные размеры ОТП-2 long**

Длина	1455 мм
Ширина	1000 мм
Высота	2040 мм
Вес	170 кг

A – приемная камера
B – осветлитель
C – накопитель жира

Монтажные и земляные работы проводить согласно СНиП 2.04.03-85 "Канализация. Наружные сети и сооружения".

Пояснение к схеме №1		
	От дна установки до нижнего края трубы	От поверхности грунта до нижнего края трубы
Вход сточной воды	840	1025
Выход чистой воды	805	1060

Расход песка не менее – 5,2 м³
расход воды не менее– 1,3 м³

Вид сверху

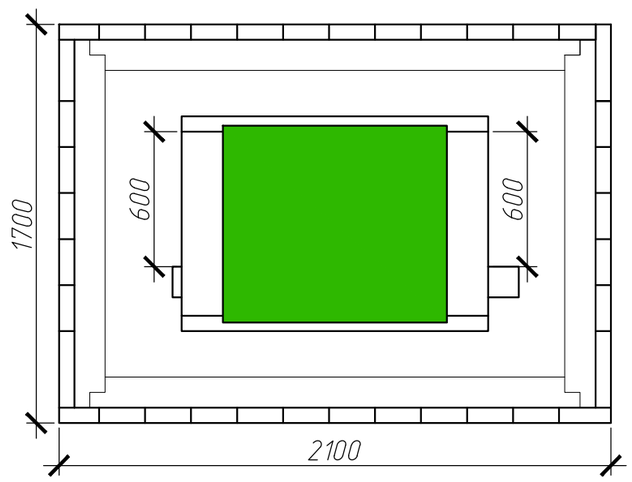

ПРИ МОНТАЖЕ ОБРАТИТЬ ОСОБОЕ ВНИМАНИЕ

Разработку котлована производить при условии соблюдения правил техники безопасности проведения земляных работ, с соблюдением требований действующей нормативной документации. Монтаж станции производить на песчаную подсыпку, станцию не подвергать ударам, обсыпку производить вместе с заливкой одновременно для компенсации внутреннего и внешнего давления.
Вход и выход стоков в сепараторе осуществляется трубой ⌀110.

* При определении отметки уровня земли предусмотреть будущее благоустройство участка, возможные ландшафтные работы (которые могут привести к изменению отметки уровня земли)
** Производитель может изменить габариты продукции без уведомления.

Изм.	Кол. уч.	Лист	№ док.	Подп.	Дата

ООО ПО "ТОПОЛ-ЭКО"

Сепаратор жиров 7200 л/час	Стадия	Лист	Листов
		1	
ОТП-2 long	ООО ПО "ТОПОЛ-ЭКО"		

Согласовано
Взам. инв. №
Подп. и дата
Инв. № подл.

Формат А3